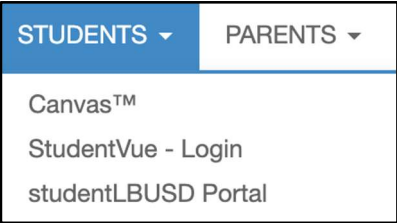




ការជួយកូនឱ្យប្រើប្រាស់គណនី Canvas ថ្មីA

ស្វាគមន៍មកឆ្នាំសិក្សាថ្មី ២០២០-២០២១ ដែលនឹងចាប់ផ្តើមតាមអនឡាញទាំងស្រុង។ ខាងក្រោមនេះគឺជាសេចក្តីសង្ខេបអំពីរបៀបដែលលោកអ្នកជួយកូនឱ្យប្រើប្រាស់ Canvas ដែលជាប្រព័ន្ធគ្រប់គ្រងការសិក្សារបស់យើង ហើយត្រូវតែ ឡូកអ៊ិន ចូលទៅក្នុង មុននឹងលោកអ្នកអាចចុះឈ្មោះជាអ្នកមើលតាមដានកូន។ បន្ទាប់ពីថ្ងៃចូលរៀនដំបូងនៅថ្ងៃទី១កញ្ញា មាតាបិតាអាចភ្ជាប់គណនីគាត់ជាមួយគណនីរបស់កូន។ ព័ត៌មានបន្ថែមអំពីការ ចុះឈ្មោះប្រើប្រាស់ ឡូកអ៊ិន របស់មាតាបិតានិងមានជូនតាមក្រោយ។

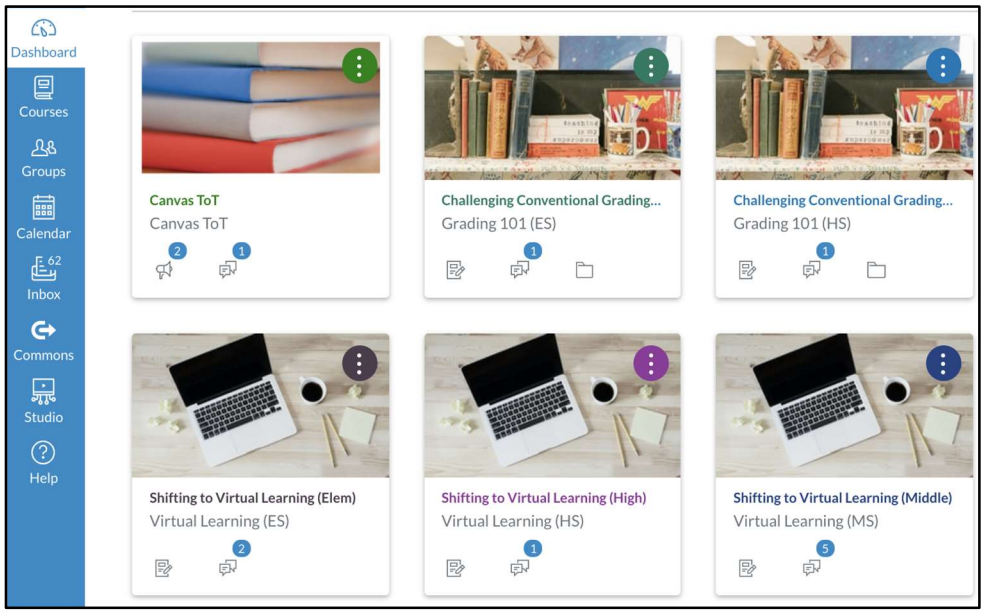
**ការចុះឈ្មោះប្រើប្រាស់ ឡូកអ៊ិន សម្រាប់សិស្ស
ប្រើកុំព្យូទ័រឬទ្រូបថត**



1. ចូលទៅគេហទំព័រក្រសួងអប់រំ LBUSD នៅ: lbschools.net
2. ចុចលើពាក្យ **Students** រួចចុចលើពាក្យ **Canvas**

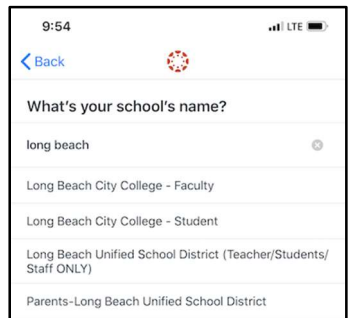

3. ឡូកអ៊ិន ចូលទៅ **Rapid Identity** (ដូចគ្នានឹងក្រុមប៊ុតដែរ)
 ឈ្មោះអ្នកប្រើប្រាស់ Username: StudentID@student.lbschools.net ឬលេខអត្តសញ្ញាណ៩ខ្ទង់របស់សិស្ស
 ពាក្យសម្ងាត់ Password: ថ្ងៃកំណើត៦ខ្ទង់- ខែថ្ងៃឆ្នាំ MMDDYY (លើកលែងតែសិស្សបានប្តូរវា)
 ចុចពាក្យ **Go**.
 (បើលោកអ្នកត្រូវការជំនួយរកលេខអត្តសញ្ញាណសិស្ស សូមអានទំព័រចុងក្រោយនៃឯកសារនេះ)

4. ទំព័រព័ត៌មានផ្ទាល់ខ្លួនរបស់សិស្សនឹងចេញមកហើយនឹងមានបង្ហាញថ្នាក់របស់កូន។ ចុចប្តូរឯកសារលើរូបថតផ្ទាល់ខ្លួន
 មួយដើម្បីចូលទៅមើលថ្នាក់នោះ។ ថ្នាក់រៀននឹងមិនមានបង្ហាញនៅក្នុងប្រព័ន្ធ Canvas រហូតដល់ថ្ងៃទី១នៃថ្ងៃចូលរៀន។
 (ចំនួនថ្នាក់រៀនដែលមានបង្ហាញតែអាស្រ័យទៅលើកាលវិភាគរបស់កូន)។ ខាងក្រោមនេះជាកំរូប:

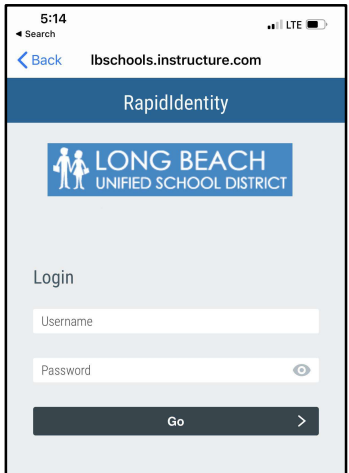


ជួយកូនឱ្យចូលទៅក្នុងគណនី **Canvas** ថ្មីតាមទូរស័ព្ទដៃឬឧបករណ៍ចល័ត
 (ដោយទាញយកកម្មវិធី Student Canvas app ពីទូរស័ព្ទ Apple ឬប្រព័ន្ធ Android).

1. ចុចលើពាក្យ **Find my school.**
2. វាយអក្សរ **Long Beach.**
3. រើសយក **Long Beach Unified School District (Teacher/Students/Staff ONLY)**



4. ឡូកអ៊ិនចូលទៅក្នុង **Rapid Identity** (ដូចគ្នានឹងក្រុមប៊ុតដែរ) ;
 ឈ្មោះអ្នកប្រើប្រាស់ Username: StudentID@student.lbschools.net ឬលេខអត្តសញ្ញាណខ្ទង់របស់សិស្ស
 ពាក្យសម្ងាត់ Password: ថ្ងៃកំណើតខ្ទង់- ខែថ្ងៃឆ្នាំ MMDDYY (លើកលែងតែសិស្សបានប្តូរវា)

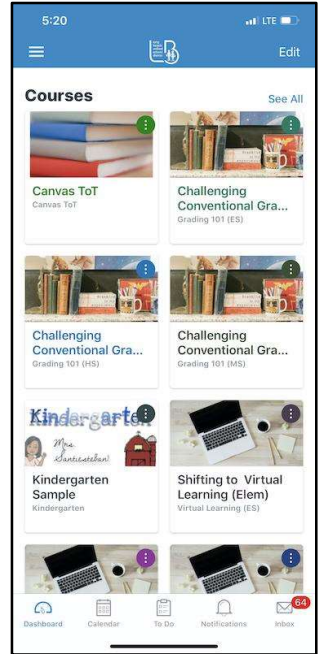


ចុចពាក្យ **Go**.

(បើលោកអ្នកត្រូវការជំនួយរកលេខអត្តសញ្ញាណសិស្ស សូមអានទំព័រចុងក្រោយនៃឯកសារនេះ)

ចុចពាក្យ **Reset Password** នៅលើទំព័របណ្តាញ portal បើអ្នកមិនចាំពាក្យសម្ងាត់។
ធ្វើតាមការណែនាំអនឡាញ។


- 5. ថ្នាក់រៀនរបស់កូននឹងមានបង្ហាញនៅលើទំព័រផ្ទាល់ខ្លួនរបស់សិស្ស ចុចលើថ្នាក់មួយណាដើម្បីចូលទៅមើលក្នុងថ្នាក់នោះ



តើខ្ញុំរកមើលលេខអត្តសញ្ញាណរបស់កូនខ្ញុំនៅកន្លែងណា?

- 1. សួរកូន បើកូនបានទៅរៀនក្នុងក្រសួងអប់រំ LBUSD កាលពីឆ្នាំមុន។

- សិស្សប្រើលេខអត្តសញ្ញាណជាញឹកញាប់ នៅសាលាដើម្បីចូលទៅប្រព័ន្ធផ្សេងៗ ដូចជាចូលក្នុងក្រុមប៊ុត ជាដើម ម៉ែន្តែវាមានលេខ៩ខ្ទង់
- បើសិនជាសិស្សមានប័ណ្ណអត្តសញ្ញាណសិស្សដែលសាលាបានចេញឱ្យ លេខអត្តសញ្ញាណសិស្សគឺនៅលើប័ណ្ណនោះ។

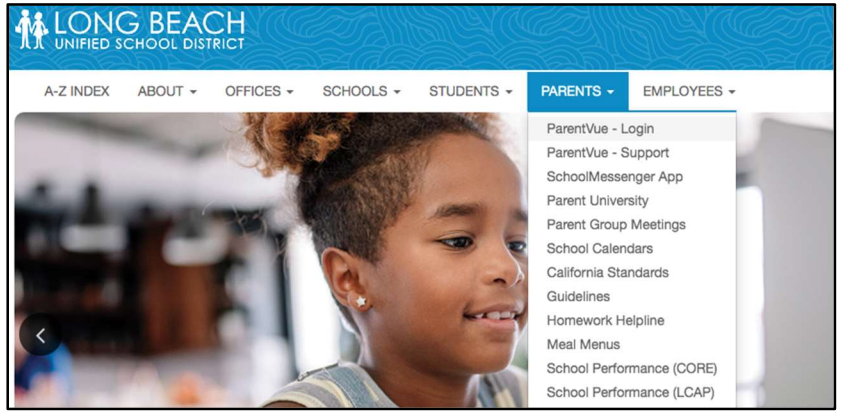


2. នៅក្នុង ParentVue

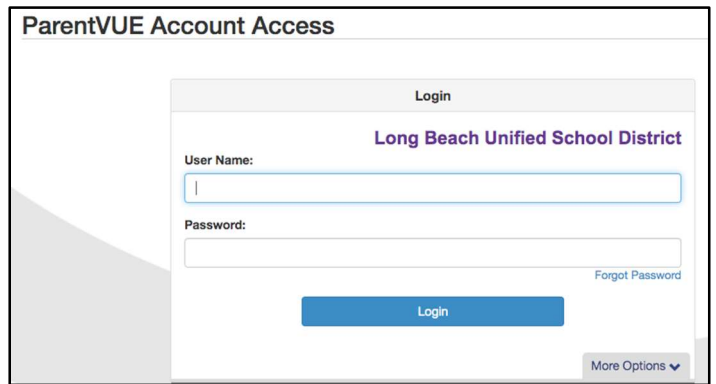
លេខអត្តសញ្ញាណសិស្សមាននៅក្នុង

ParentVUE.

- ចូលទៅ <https://parentbusd.lbschools.net/>
- ចុចពាក្យ **Parents** រួចរើសយកពាក្យ **ParentVUE Login.**



- ដាក់ឈ្មោះអ្នកប្រើប្រាស់និងពាក្យសម្ងាត់។ ចុចពាក្យ **Login.**
- គណនីរបស់អ្នកនឹងបើកចេញមក ហើយលេខអត្តសញ្ញាណរបស់កូននឹងចេញមកនៅលើកញ្ចក់កុំព្យូទ័រ។ សូមមើលគំរូខាងក្រោម:



ចុចពាក្យ **Reset Password** នៅលើទំព័ររបៀបភ្ជាប់ ParentVUE បើអ្នកមិនចាំពាក្យសម្ងាត់។ ធ្វើតាមការណែនាំអនឡាញ។

