

Cómo llenar la solicitud de Escuela de Elección de escuelas primarias How to Complete the Elementary School of Choice Application

Grados Kinder de Transición (TK) al 5^{to} para el año escolar 2020-2021 Grades TK-5

Estudiantes nuevos al LBUSD – Comiencen con el Paso 1

Estudiantes actualmente en el LBUSD—Comiencen con el Paso 3

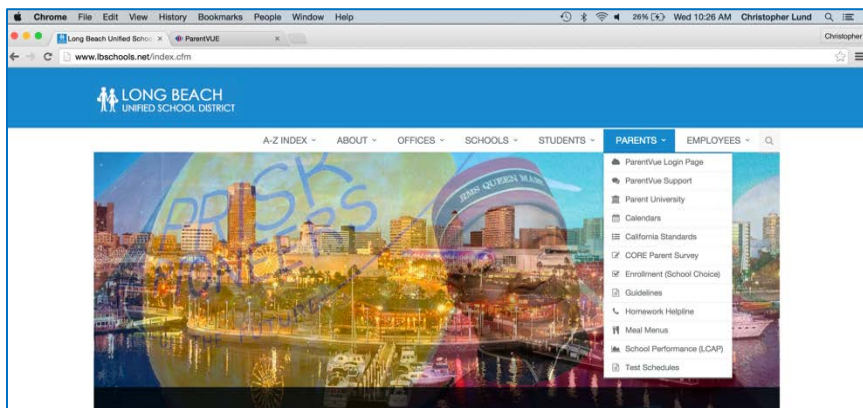
PASO 1: Completen el proceso de matriculación en su escuela de residencia (estudiantes nuevos solamente)

- Matriculación en papel – Entregue su paquete de matriculación a su escuela de residencia
- Matriculación por internet – Contacte su escuela de residencia para pedir información sobre la matriculación y los procedimientos para la matriculación por internet. Llene su solicitud de matriculación por internet y espere recibir un correo electrónico de aceptación de su escuela de residencia. Una vez que usted reciba este correo electrónico, continúe al paso 2 para activar su cuenta de *ParentVUE* e ingrese a la solicitud de Escuela de Elección.

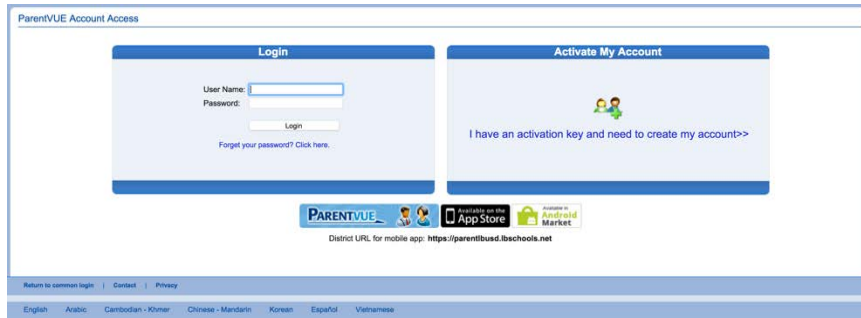
PASO 2: Active la cuenta de *ParentVUE*

- Matriculación en papel – contacte la oficina de la escuela para obtener su clave de activación
- Matriculación por internet – No se necesita activación; utilice su nombre de usuario/contraseña de matriculación para ingresar a *ParentVUE*

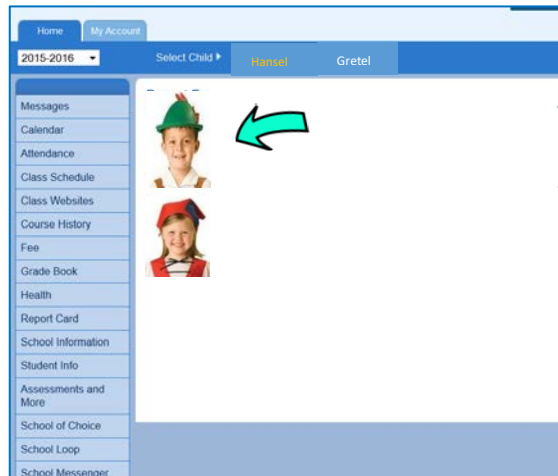
PASO 3: Vaya a la página de internet del distrito. Seleccione “*Parents*” en el menú desplegable para iniciar su sesión en *ParentVUE* o vaya a la página de internet www.parentlbusd.lbschools.net



PASO 4: Ingrese a *ParentVUE*. Si usted no tiene una cuenta de ParentVUE, comuníquese con la oficina escolar para obtener una clave de activación.



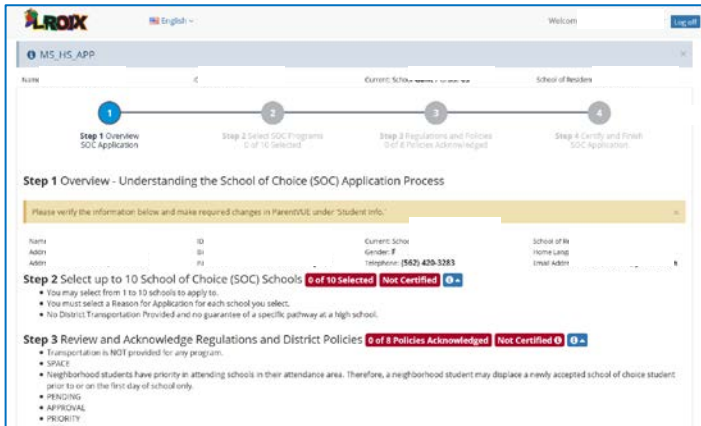
PASO 5: Seleccione el niño(a) (seleccione el nombre o fotografía). Si usted no ve el nombre de su hijo(a) recientemente matriculado, cambie el año escolar a 2019-2020.



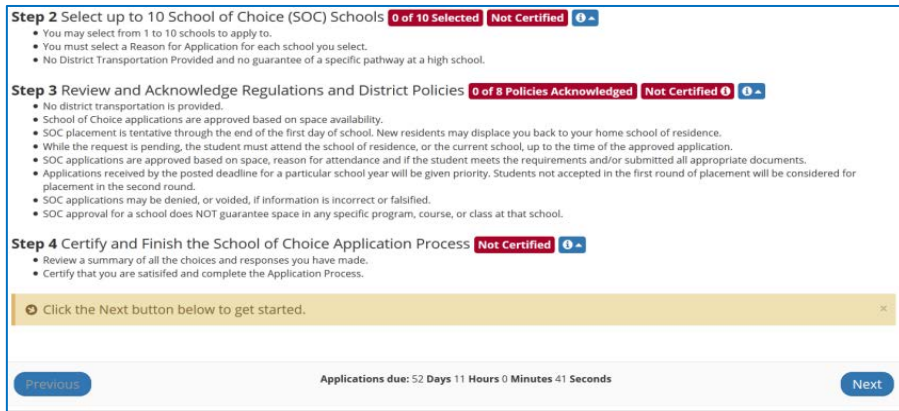
PASO 6: Seleccione la opción “*School of Choice*,” después seleccione el enlace para abrir la solicitud de Escuela de Elección (SOC, por sus siglas en inglés) que corresponda al grado de su estudiante. Nota: La opción “*Other Parents*” es para los grados del Kinder de Transición (TK, por sus siglas en inglés) al 5^{to}.



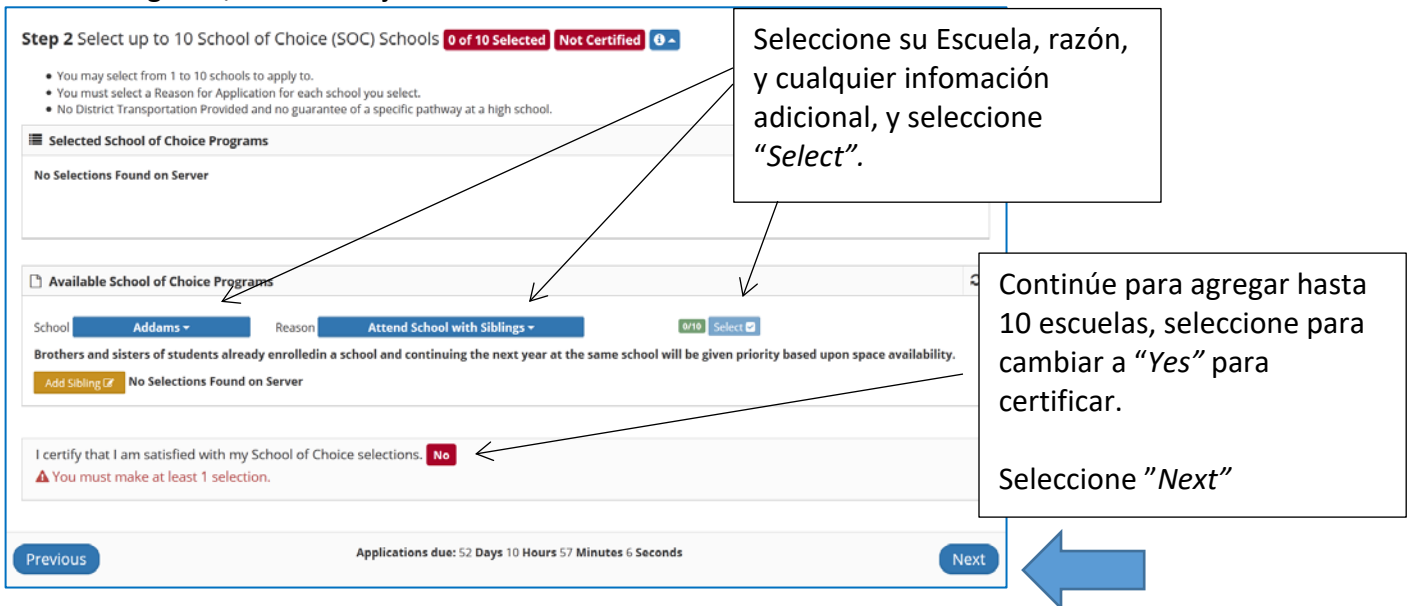
PASO 7: Siga los pasos de internet para llenar la solicitud.



PASO 8: Página 1/Paso 1 es un resumen. Seleccione "Next".



PASO 9: Página 2/Paso 2 – Elija sus escuelas.



PASO 10: Marque "Yes" en todas las políticas del distrito.

Step 3 Review and Acknowledge Regulations and District Policies 0 of 8 Policies Acknowledged Not Certified ⓘ ⓘ▲

Acknowledge District Policies ↻

- No** No district transportation is provided.
- No** School of Choice applications are approved based on space availability.
- No** SOC placement is tentative through the end of the first day of school. New residents may displace you back to your home school of residence.
- No** While the request is pending, the student must attend the school of residence, or the current school, up to the time of the approved application.
- No** SOC applications are approved based on space, reason for attendance and if the student meets the requirements and/or submitted all appropriate documents.
- No** Applications received by the posted deadline for a particular school year will be given priority. Students not accepted in the first round of placement will be considered for placement in the second round.
- No** SOC applications may be denied, or voided, if information is incorrect or falsified.
- No** SOC approval for a school does NOT guarantee space in any specific program, course, or class at that school.

⚠ This cannot be changed because an earlier step in the process has not been certified.

I certify that I have indicated any Additional Interests and have acknowledged District Policies. **No**

⚠ This cannot be changed because an earlier step in the process has not been certified.

Seleccione "Yes" para certificar
Seleccione "Next"

Previous Applications due: 52 Days 10 Hours 37 Minutes 39 Seconds Next

PASO 11: Página 4/Paso 4 – Certifique y Termine

No While the request is pending, the student must attend the school of residence, or the current school, up to the time of the approved application.
No SOC applications are approved based on space, reason for attendance and if the student meets the requirements and/or submitted all appropriate documents.
No Applications received by the posted deadline for a particular school year will be given priority. Students not accepted in the first round of placement will be considered for placement in the second round.
No SOC applications may be denied, or voided, if information is incorrect or falsified.
No SOC approval for a school does NOT guarantee space in any specific program, course, or class at that school.

I certify that I have completed this School School of Choice Application. **No**

⚠ This cannot be changed because an earlier step in the process has not been certified.

Seleccione "Yes" para certificar
Seleccione "Finish"

Previous Applications due: 52 Days 9 Hours 49 Minutes 2 Seconds Finish