



Plan de Control y Responsabilidad Local






Calendario del LCAP

Primavera del 2018

Fecha	Acción del LCAP
21 de marzo	Summary & Stakeholder Engagement
18 de abril	Actualización anual
2 de mayo	Metas, acciones y servicios
6 de junio	Audiencia pública
20 de junio	Aprobación de la Junta de Educación

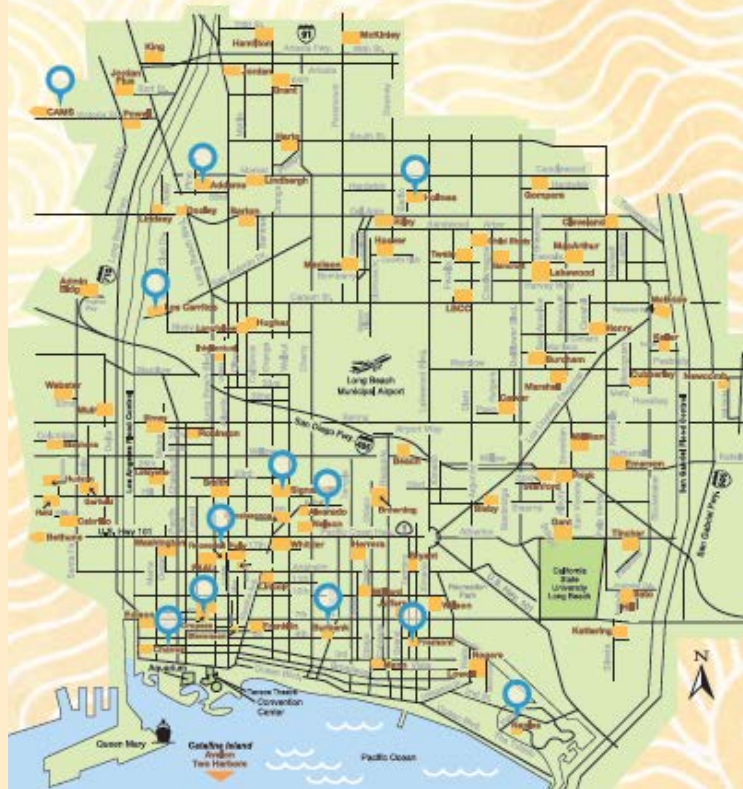
“Lo Destacado del LCAP” contienen información de las actualizaciones anuales.



Distribuido a todo el distrito en varios idiomas. Disponible en lbschools.net.

Cerrando la Brecha de Logro Académico

Las escuelas cierran las brechas de logro académico en un 50 por ciento o más:

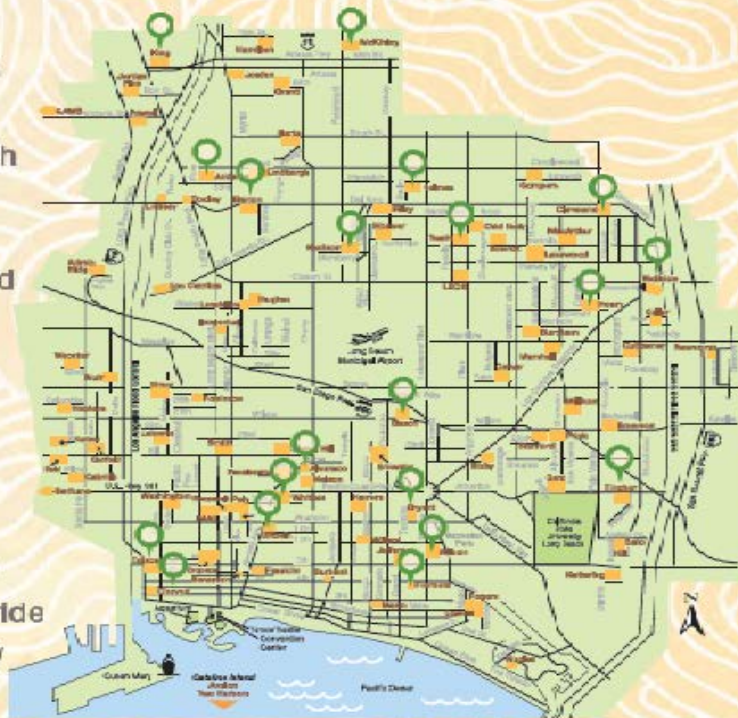


- Escuela Primaria Addams
- Escuela Primaria Alvarado
- Escuela Primaria Burbank
- Escuela Preparatoria CAMS
- Escuela Primaria Chavez
- Escuela Primaria Fremont
- Escuela Primaria Holmes
- Escuela Primaria Los Cerritos
- Escuela Primaria Naples
- Escuela Primaria Oropeza
- Escuela Primaria Roosevelt
- Escuela Primaria Signal Hill

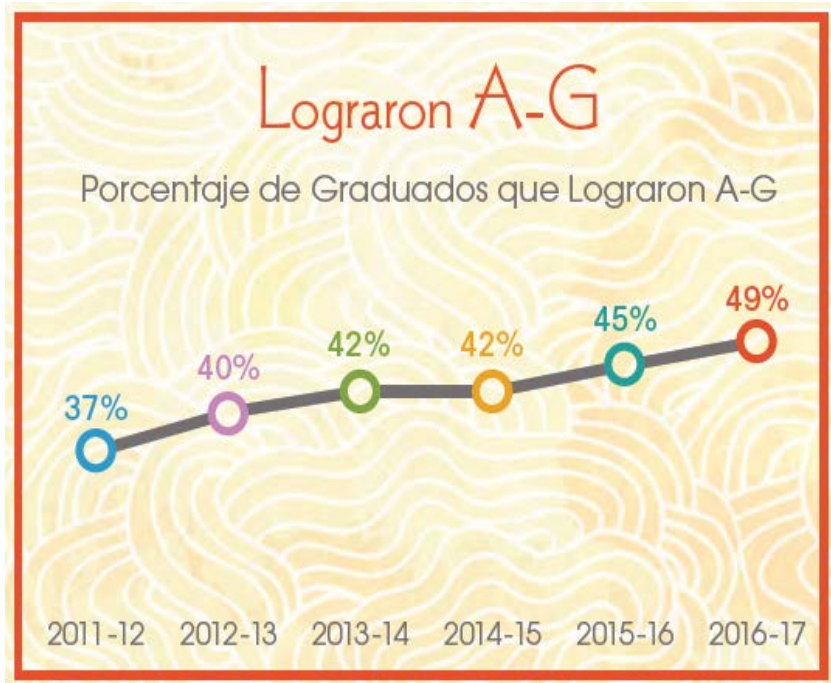
Crecimiento de 10% o más en SBAC

Muchas escuelas mostraron crecimiento de por lo menos 10 por ciento en los exámenes estatales

- Escuela Primaria Addams
- Escuela Primaria Alvarado
- Escuela Primaria Barton
- Escuela Preparatoria Beach
- Escuela Primaria Bryant
- Escuela Primaria Chavez
- Escuela Primaria Cleveland
- Escuela Primaria Edison
- Escuela Primaria Fremont
- Escuela Primaria Henry
- Escuela Primaria Holmes
- Escuela Primaria King
- Escuela Primaria Lincoln
- Escuela Primaria Madison
- Escuela Preparatoria McBride
- Escuela Primaria McKinley
- Escuela Tincher K-8
- Escuela Primaria Twain
- Escuela Primaria Whittier
- Escuela Preparatoria Wilson



Preparación universitaria y profesional




Aumento en el Rendimiento

- ELA y Matemáticas
- Ubicación Avanzada
- Cumplimiento con A-G
- Matriculación con la Promesa Universitaria
- Becas Universitarias


AUMENTO EN LA MATRICULACIÓN A LA UNIVERSIDAD ESTATAL DE CALIFORNIA EN LONG BEACH

INCREMENTO DE

71%

EN LA MATRICULACIÓN
DEL LBUSD A LA
UNIVERSIDAD ESTATAL
DE CALIFORNIA
EN LONG BEACH

INCREMENTO DE

55%

EN LA MATRICULACIÓN
DEL LBUSD A LA
UNIVERSIDAD ESTATAL
DE CALIFORNIA
EN LONG BEACH

AUMENTO EN LA PREPARACIÓN UNIVERSITARIA

22% ↑

INCREMENTO EN LOS ESTUDIANTES DEL LBUSD QUIENES ESTÁN PREPARADOS CUANDO INGRESAN A LA UNIVERSIDAD ESTATAL DE CALIFORNIA EN LONG BEACH DE 43 % EN EL 2008 A 65 % DEL COHORTE MATRICULADO EN EL 2017.

AUMENTO EN LA MATRICULACIÓN DE PRIMERA GENERACIÓN

151% 

INCREMENTO EN LA MATRICULACIÓN DE LOS ESTUDIANTES DEL LBUSD DE PRIMERA GENERACIÓN EN LA UNIVERSIDAD ESTATAL DE CALIFORNIA, DE 166 EN EL OTOÑO DEL 2008 A 417 EN EL OTOÑO DEL 2017.

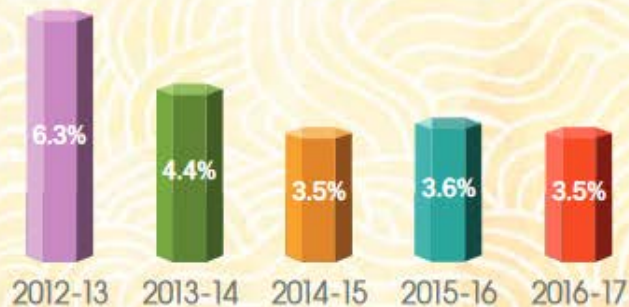
Participación del Padre de Familia

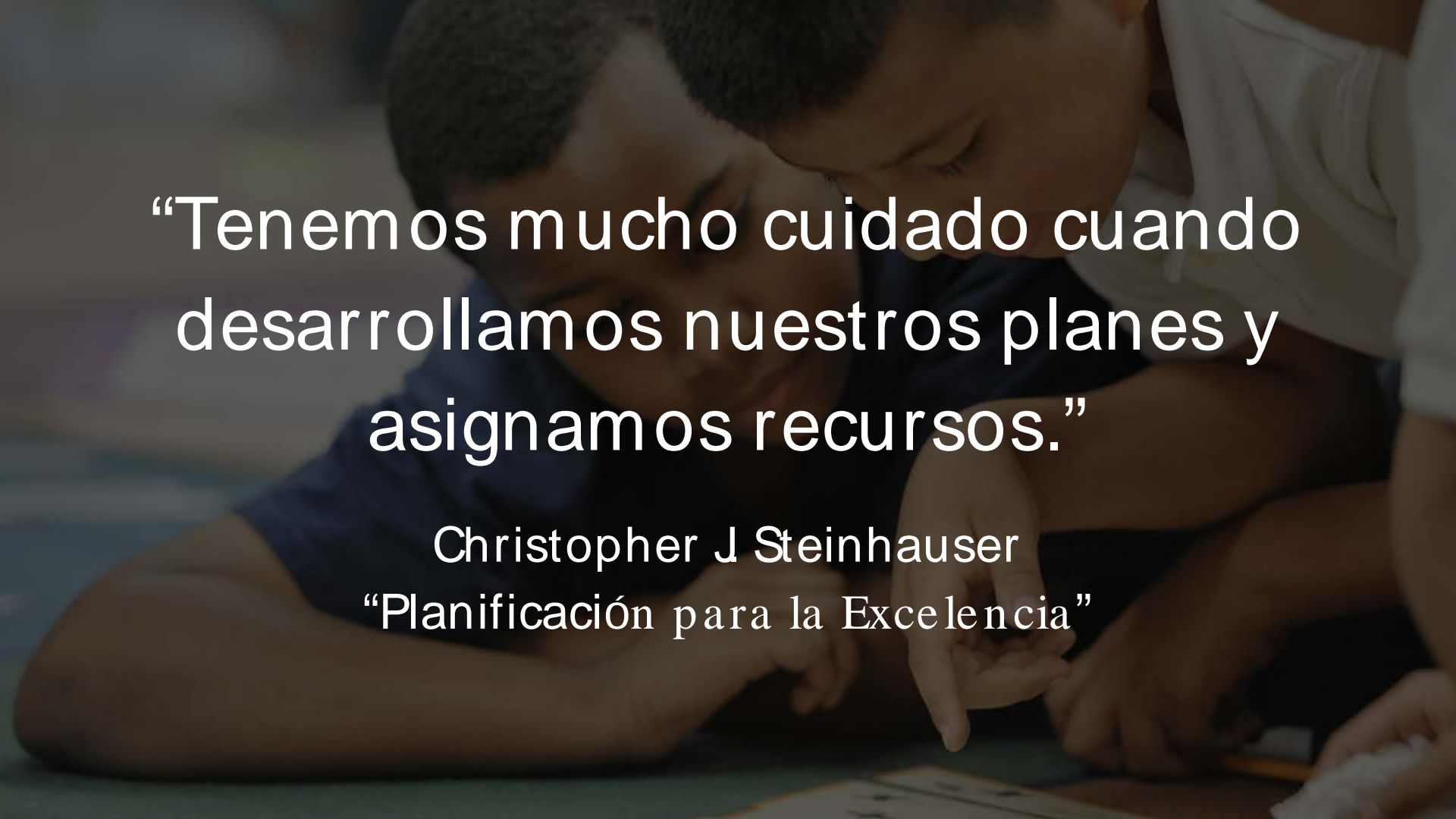
Encuesta del Padre de Familia: Me siento bienvenido a participar en esta escuela
(De Acuerdo o Muy De Acuerdo)



Tasa de Suspensión

La tasa de suspensión fue de menos del 4 por ciento en el último año escolar





“Tenemos mucho cuidado cuando desarrollamos nuestros planes y asignamos recursos.”

Christopher J Steinhauser
“Planificación para la Excelencia”



Plan de Control y Responsabilidad Local